



ИНВАПРОМ[®]



КРЕСЕЛЬНЫЕ ПОДЪЕМНИКИ

МЫ ДЕЛАЕМ НЕОБХОДИМОЕ ДОСТУПНЫМ

ПРЕИМУЩЕСТВА КРЕСЕЛЬНОГО ПОДЪЕМНИКА ОТ HANDICARE

НАПРАВЛЯЮЩАЯ КРЕПИТСЯ К ЛЕСТНИЦЕ А НЕ К СТЕНЕ, ТАК ЧТО ВАМ НЕ НУЖНО РЕМОНТИРОВАТЬ ОТДЕЛКУ СТЕН ПОСЛЕ УСТАНОВКИ ПОДЪЕМНИКА. КАК И У ВСЕХ ПОДЪЕМНИКОВ HANDICARE, ИМЕЕТСЯ РЕЗЕРВНЫЙ АККУМУЛЯТОР, ЭТО ОЗНАЧАЕТ, ЧТО ОН БУДЕТ ПРОДОЛЖАТЬ РАБОТАТЬ В СЛУЧАЕ ОТКЛЮЧЕНИЯ ЭЛЕКТРОЭНЕРГИИ.

БЕЗОПАСНОСТЬ КАК СТАНДАРТ

ВСЕ ПОДЪЕМНИКИ HANDICARE ИМЕЮТ ДАТЧИКИ БЕЗОПАСНОСТИ. ОНИ РАЗРАБОТАНЫ, ЧТОБЫ ОСТАНОВИТЬ ПОДЪЕМНИК, ЕСЛИ НА ПУТИ ОКАЖЕТСЯ КАКОЕ-ЛИБО ПРЕПЯТСТВИЕ.

ВСЕ ПОДЪЕМНИКИ HANDICARE ИМЕЮТ ДИАГНОСТИЧЕСКИЙ ДИСПЛЕЙ, ТАК ЧТО ВЫ МОЖЕТЕ КОНТРОЛИРОВАТЬ СОСТОЯНИЕ СВОЕГО ПОДЪЕМНИКА.



ВЫДВИЖНОЙ РЕМЕНЬ БЕЗОПАСНОСТИ ПОЗВОЛЯЕТ ЗАКРЕПИТЬ ЕГО С ОДНОЙ СТОРОНЫ ИЛИ В ЦЕНТРЕ, В ЗАВИСИМОСТИ ОТ ТОГО, ЧТО УДОБНЕЕ ДЛЯ ВАС, ИЛИ ДЛЯ ДРУГИХ ПОЛЬЗОВАТЕЛЕЙ.

ПОДЪЕМНИКИ HANDICARE ПОМОГЛИ ТЫСЯЧАМ ЛЮДЕЙ ПРЕОДОЛЕТЬ ПРОБЛЕМЫ ВЫЗВАННЫЕ ПОДЪЕМОМ И СПУСКОМ ПО ЛЕСТНИЦАМ.

HANDICARE ПРЕДЛАГАЕТ ШИРОКИЙ СПЕКТР ПОДЪЕМНИКОВ ДЛЯ ПРЯМЫХ ЛЕСТНИЦ, ЧТОБЫ УДОВЛЕТВОРИТЬ ВАШИМ ПОТРЕБНОСТЯМ.

ТЕХНИЧЕСКИЕ ХАРАКТЕРИСТИКИ МИНИВАТОР 950 / 950+

МАКС. ГРУЗОПОДЪЕМОЮ СТАНДАРТ	140 кг
МАКС. ГРУЗОПОДЪЕМОСТЬ СО СКЛАДНОЙ/СДВИЖНОЙ НАПРАВЛЯЮЩЕЙ	120 кг
ТИП ПРИВОДА	РЕЕЧНЫЙ
ЭЛЕКТРОПИТАНИЕ	1Ф, 220В, 50Гц
ДВИГАТЕЛЬ	0,5кВт, 24В
СХЕМА УПРАВЛЕНИЯ	24В МИКРОПРОЦЕССОРНАЯ
СКОРОСТЬ	0,15 м/с
СООТВЕТВИЕ НОРМАМ	ПБ10-403-01

МИНИВАТОР 950 / 950+

НАПРАВЛЯЮЩАЯ МИНИВАТОР ОБЕСПЕЧИВАЕТ ФУНКЦИЮ НЕПРЕРЫВНОГО ЗАРЯДА. ЭТО ОЗНАЧАЕТ, ЧТО ПОДЪЕМНИК МОЖЕТ БЫТЬ ПРИПАРКОВАН В ЛЮБОЙ ТОЧКЕ ПУТИ, КОГДА ОН НЕ ИСПОЛЬЗУЕТСЯ. ТЕПЕРЬ ВАМ НЕ НУЖНО БЕСПОКОИТЬСЯ О ТОМ, ГДЕ ВЫ ОСТАВИТЕ ВАШ ПОДЪЕМНИК, БАТАРЕИ БУДУТ ЗАРЯЖАТЬСЯ В ЛЮБОМ ПОЛОЖЕНИИ. ПОДЪЕМНИКИ МИНИВАТОР СОВМЕСТИМЫ С СИСТЕМОЙ SLIDE TRACK И СИСТЕМОЙ РУЧНОГО СКЛАДЫВАНИЯ НАПРАВЛЯЮЩЕЙ, ТАК ЧТО ЕСЛИ У ВАС ЕСТЬ ДВЕРИ ВБЛИЗИ НИЖНЕЙ ЧАСТИ ЛЕСТНИЦЫ, МИНИВАТОР ПРЕДЛАГАЕТ РЯД РЕШЕНИЙ ДЛЯ ПРЕДОТВРАЩЕНИЯ СОЗДАНИЯ ПРЕПЯТСТВИЙ.

ПОДЪЕМНИКИ ДЛЯ ПРЯМЫХ ЛЕСТНИЦ



МИНИВАТОР 950

Если Вам не требуются автоматические опции, Миниватор 950 предлагает Вам безопасное и экономически эффективное решение - подножка и сиденье поворотные, с ручным управлением. Миниватор 950 оснащается ремнем безопасности с застежкой-фастекс.



МИНИВАТОР 950+

Для тех, кому требуются автоматические опции, Миниватор 950+ будет стильным решением для преодоления трудностей подъема по прямой лестнице. Он сочетает в себе функцию непрерывного заряда с сиденьем Smart, для которого доступен выбор из шести цветов. Миниватор 950+ предлагает выбор ручного или автоматического складывания подножки и поворота сиденья.



МИНИВАТОР 1000

Ищете кресельный подъемник для узких лестниц? Миниватор 1000 - отличное решение! Этот уникальный кресельный подъемник может подниматься на очень близком расстоянии от стены. Модификация Миниватор 1000 XXL выпускается с креслами большей ширины и грузоподъемностью до 200 кг.



МИНИВАТОР 1000 ДЛЯ УЛИЦЫ

Разработан для прямых лестниц перед входной дверью. Обивка сидения выполнена из водонепроницаемого материала с UV-защитой. В комплекте поставляется чехол, которым можно закрыть подъемник, пока он не используется.

Цвет обивки Миниватор 950



БЕЖЕВЫЙ

Цвета обивки Миниватор 950+ /1000/2000



КАКАО




РУБИН



ПЕСОЧНЫЙ



САПФИР



ГРАФИТ



ИЗУМРУД

Цвет обивки Миниватор 1000 для улицы



СЕРЫЙ

КОМФОРТ



АВТОМАТИЧЕСКИЙ ПОВОРОТ

КОГДА ВЫ ПРИБУДЕТЕ НА ВЕРХнюю ПОШАДКУ ЛЕСТНИЦЫ, ВАМ ПОТРЕБУЕТСЯ ПОВЕРНУТЬ СИДЕНЬЕ ТАК, ЧТОБЫ БЕЗОПАСНО ВЫЙТИ НА ПЛОЩАДКУ. ЕСЛИ ВЫ ВЫБРАЛИ ВАРИАНТ С АВТОМАТИЧЕСКИМ ПОВОРОТОМ СИДЕНЬЯ, ПРОДОЛЖАЙТЕ УДЕРЖИВАТЬ ПЕРЕКЛЮЧАТЕЛЬ УПРАВЛЕНИЯ. КОГДА ВЫ ПРИБЫЛИ НА ВЕРХнюю ПОШАДКУ ЛЕСТНИЦЫ - СИДЕНЬЕ БУДЕТ ПОВОРАЧИВАТЬСЯ АВТОМАТИЧЕСКИ.



АВТОМАТИЧЕСКАЯ ПОДНОЖКА

ПОДНОЖКУ И СИДЕНЬЕ МОЖНО СЛОЖИТЬ, ЧТОБЫ УВЕЛИЧИТЬ ДОСТУПНОЕ ПРОСТРАНСТВО НА ЛЕСТНИЦЕ ДЛЯ ДРУГИХ ПОЛЬЗОВАТЕЛЕЙ. ЕСЛИ ВЫ ВЫБИРАЕТЕ АВТОМАТИЧЕСКОЕ СКЛАДЫВАНИЕ, ЭТО ПОЗВОЛИТ ИЗБЕЖАТЬ НЕОБХОДИМОСТИ НАГИБАТЬСЯ, ЧТОБЫ СЛОЖИТЬ ПОДНОЖКУ.



ПОЛОЖЕНИЕ СТОЯ

КРОМЕ СТАНДАРТНЫХ СИДЕНИЙ, ВОЗМОЖЕН ВЫБОР СИДЕНЬЯ-ОПОРЫ. ЭТО СИДЕНЬЕ БЫЛО РАЗРАБОТАНО СПЕЦИАЛЬНО ДЛЯ ЛЮДЕЙ, КОТОРЫМ ТРУДНО САДИТЬСЯ ИЗ-ЗА ПРОБЛЕМ СО ЗДОРОВЬЕМ БЕДРА ИЛИ КОЛЕНЕЙ. КРЕСЛО-ОПОРА ПОЗВОЛЯЕТ ПАССАЖИРУ СТОЯТЬ ВО ВРЕМЯ ПОЛЬЗОВАНИЯ ПОДЪЕМНИКОМ ЗА СЧЕТ УКРОЧЕННОЙ СИДУШКИ. БЕЗОПАСНОСТЬ ПАССАЖИРА ОБЕСПЕЧИВАЕТСЯ ИСПОЛЬЗОВАНИЕМ ВЫТЯЖНОГО ПОЯСНОГО РЕМНЯ, ТАК ЖЕ, КАК И У СТАНДАРТНЫХ СИДЕНИЙ.



НУЖНА ЛИ СКЛАДНАЯ НАПРАВЛЯЮЩАЯ?



Миниватор 950 / 950+

ДОСТУПНЫ С РУЧНЫМ СКЛАДЫВАНИЕМ НАПРАВЛЯЮЩЕЙ.

Для того, чтобы сиденье опустилось достаточно низко для посадки пользователя, необходимо чтобы направляющая выходила за пределы лестницы. Некоторые дома имеют дверной проем близко к нижней ступеньке и направляющая может перекрыть этот проем. В этих условиях должна быть установлена складная направляющая.

Простота использования

Все подъемники HANDICARE управляются нажатием или удержанием большого, надежного переключателя в направлении движения. Расположенный на конце подлокотника, он легко управляется с помощью кисти руки и оставляет подлокотник свободным. Все подъемники HANDICARE также поставляются с двумя пультами дистанционного управления, которые могут быть использованы для вызова подъемника. Это особенно полезно при использовании несколькими людьми.

Сдвигная направляющая SLIDE TRACK



Сдвигная направляющая SLIDE TRACK представляет собой новаторское решение для использования с Миниватор 950 / 950+. Это уникальное решение устраняет необходимость складной направляющей. Вместо этого она перемещается вверх по лестнице в то же время, когда сиденье движется, оставляя пространство в дверях у основания лестницы беспрепятственным.

ПОДЪЕМНИКИ ДЛЯ ИЗОГНУТЫХ ЛЕСТНИЦ (ДВИЖЕНИЕ ПО КРИВОЛИНЕЙНОЙ ТРАЕКТОРИИ)



Миниватор 2000

ВАМ НУЖЕН КРЕСЕЛЬНЫЙ ПОДЪЕМНИК ДЛЯ УЗКИХ ЛЕСТНИЦ? МИНИВАТОР 2000 - ОТЛИЧНОЕ РЕШЕНИЕ! ЭТО УНИКАЛЬНЫЙ КРЕСЕЛЬНЫЙ ПОДЪЕМНИК, КОТОРЫЙ МОЖЕТ ПОДНИМАТЬСЯ НА ОЧЕНЬ БЛИЗКОМ РАССТОЯНИИ ОТ СТЕНЫ. ЕСТЬ ВОЗМОЖНОСТЬ ВЫБОРА РАЗЛИЧНЫХ ОПЦИЙ И ОБИВКИ СИДЕНИЯ.



Миниватор 2000 для улицы

ЭТОТ ПОДЪЕМНИК РЕШИТ ПРОБЛЕМУ ПОДЪЕМА И СПУСКА ПО СТУПЕНЬКАМ ОТ КРЫЛЬЦА ДО ВХОДНОЙ ДВЕРИ ИЛИ НА ТЕРРАСУ ВАШЕГО ПРЕКРАСНОГО САДА. ОБИВКА СИДЕНЬЯ ВЫПОЛНЕНА ИЗ ВОДОНЕПРОНИЦАЕМОГО МАТЕРИАЛА С UV-ЗАЩИТОЙ. В КОМПЛЕКТЕ ПОСТАВЛЯЕТСЯ ЧЕХОЛ, КОТОРЫМ МОЖНО ЗАКРЫТЬ ПОДЪЕМНИК, ПОКА ОН НЕ ИСПОЛЬЗУЕТСЯ.



РЕМБРАНДТ



ВАН ГОГ



ВЕРМЕЕР

ПОДЪЕМНИКИ РЕМБРАНДТ, ВАН ГОГ И ВЕРМЕЕР ПОЗВОЛЯЮТ НАЙТИ ПОДХОДЯЩЕЕ РЕШЕНИЕ ДЛЯ ЛЮБОЙ ЛЕСТНИЦЫ. ВСЕ ЭТИ ПОДЪЕМНИКИ ИМЕЮТ ОДИНАКОВЫЕ ФУНКЦИОНАЛЬНЫЕ ВОЗМОЖНОСТИ - РУЧНОЕ И АВТОМАТИЧЕСКОЕ СКЛАДЫВАНИЕ СИДЕНЬЯ, ВЫБОР ЦВЕТА И ОКОНЧАНИЯ НАПРАВЛЯЮЩЕЙ, ДИСТАНЦИОННОЕ УПРАВЛЕНИЕ С ПУЛЬТА.

ТЕХНИЧЕСКИЕ ХАРАКТЕРИСТИКИ

Полное наименование:

Подъемник кресельный «Рембрандт» - для движения по внутренним траекториям

Подъемник кресельный «Ван Гог» - для движения по внешним траекториям

Подъемник кресельный «Вермеер» - для движения по сложным винтовым траекториям

Номинальная грузоподъемность: 125 кг

Вместимость: 1 человек сидя или стоя

Тип привода: речный

Скорость: максимально 0,15 м/с

Электропитание: 1 ф, 220 В, 50 Гц

Двигатель: 0,5 кВт, 24В с э/м тормозом

Схема управления: 24 В микропроцессорная

Максимальная высота подъема: неограниченно

Соответствие нормам: ПБ 10-403-01

Уровень шума: не более 65 дБ

Стандартная ширина сиденья: 439 мм

Подножка: с противоскользящим покрытием

Управление: кнопки постоянного нажатия

Устройства безопасности: поверхность безопасности подножки, кнопка аварийного останова, аварийные концевики

СДЕЛАННЫЙ СПЕЦИАЛЬНО ДЛЯ ВАС

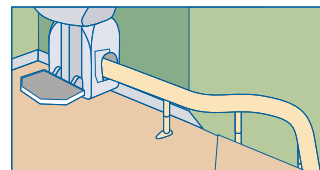


**АВТОМАТИЧЕСКИ
ОТКИДЫВАЮЩАЯСЯ
НАПРАВЛЯЮЩАЯ**

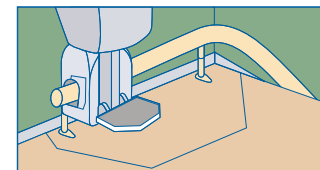


**ЗАГНУТЫЙ ВНИЗ
КОНЕЦ НАПРАВЛЯЮЩЕЙ**

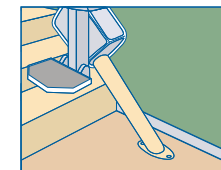
ВАРИАНТЫ ОКОНЧАНИЙ НАПРАВЛЯЮЩЕЙ



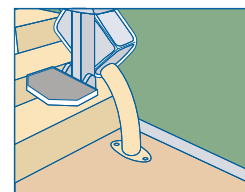
90° ПАРКОВКА



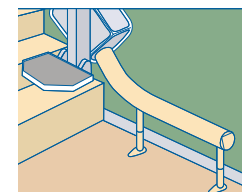
ПАРКОВКА С ПЕРЕПРОЕЗДОМ



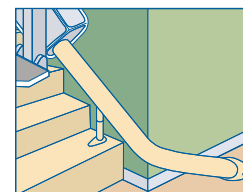
СТАНДАРТ



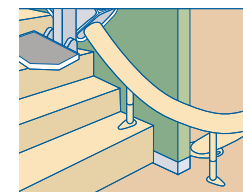
ЗАГНУТЫЙ ВНИЗ



НИЖНИЙ ПЕРЕПРОЕЗД



90° ПАРКОВКА



180° ПАРКОВКА

СТАНДАРТНЫЕ ЦВЕТА НАПРАВЛЯЮЩЕЙ



КРЕМОВЫЙ



КОРИЧНЕВЫЙ



СЕРЫЙ

ФУНКЦИОНАЛЬНЫЕ ВОЗМОЖНОСТИ



Джойстик

Подъемник легко управляется с помощью джойстика, который может располагаться в правом или левом подлокотнике

Направляющая

Кресельный подъемник движется по направляющей, изготовленной на заказ по замерам вашей лестницы.

Подставка для ног

Возможно автоматическое складывание одновременно с сиденьем*



Пульт дистанционного управления

Нажатием кнопок «ВВЕРХ» или «ВНИЗ» подъемник легко оказывается на расстоянии вытянутой руки



Ручной поворот сиденья

При нажатии рычага вниз сиденье расфиксируется, его можно поворачивать. Отпускание рычага фиксирует сиденье в выбранном положении.

Автоматический поворот сиденья*

Возможно управление поворотом сиденья с помощью джойстика.



Ключ

Предотвращает несанкционированное использование

Ремень безопасности

Обеспечивает комфорт и поддержку. Входит в базовую комплектацию



Экономия пространства

Подлокотники и подножка легко складываются максимально освобождая пространство для остальных пользователей лестницей.

45° поворот сиденья по диагонали

Актуально для чрезвычайно узких лестниц или пользователей, которые испытывают затруднения со сгибанием в коленях. Подъемник может двигаться с сиденьем, развернутым под углом 45°, повернутым вниз. Комплектуется специальной подставкой для ног. Это позволяет избежать неудобств при необходимости оборудования доступа в здание и получить выгоду по сравнению с установкой обыкновенного лифта



КРЕСЛА ДЛЯ ЛЮБОГО ИНТЕРЬЕРА

Мы предлагаем широкий выбор сидений для кресельных подъемников, для каждого из которых возможен выбор цвета (из 3-х возможных). Наличие большого количества вариантов позволяет выбрать сиденье максимально удобное для Вас и в то же время подходящее по стилю к дизайну вашего дома. Потому что удобство должно быть красивым!



СТАНДАРТ

Прекрасное соотношение эргономики и комфорта при посадке.



КЛАССИК

Эргономичный дизайн сидений серии «Классик» обеспечивает непревзойденный комфорт, так как они разрабатывались совместно с практикующими врачами. Изготовлены из прочного, не скользкого полиуретана. Поверхность на ощупь напоминает текстурированную кожу. Наиболее востребованная серия сидений.



ЭЛЕГАНС

Сидения серии «Элегант» - это сочетание изящного дизайна и уточненного комфорта. Обивка кресел выполнена из очень мягкой ткани, дарящей ощущение роскоши при прикосновении.

ХОТИТЕ ПОСМОТРЕТЬ КАК РАБОТАЮТ ПОДЪЕМНИКИ ?

1



2



3



ОТСКАНИРУЙТЕ

ВОЗМОЖНЫЕ ЦВЕТА КРЕСЕЛ



БОРДОВЫЙ



БЕЖЕВЫЙ



КРЕМОВАЯ
ПУ КОЖА

ВОЗМОЖНЫЕ ЦВЕТА КРЕСЕЛ



АНТРАЦИТ



БОРДОВЫЙ




БЕЖЕВЫЙ


ВОЗМОЖНЫЕ ЦВЕТА КРЕСЕЛ



БОРДОВЫЙ



КРЕМОВЫЙ



КОРИЧНЕВЫЙ

СРАВНЕНИЕ КРЕСЕЛЬНЫХ ПОДЪМНИКОВ

ОПЦИИ	МИНИВАТОР 950	МИНИВАТОР 950+	МИНИВАТОР 1000	МИНИВАТОР 1000 XL	МИНИВАТОР 1000 XXL	МИНИВАТОР 2000
ТРАЕКТОРИЯ ДВИЖЕНИЯ						
ПРЯМОЛИНЕЙНАЯ	✓	✓	✓	✓	✓	✓
КРИВОЛИНЕЙНАЯ	✗	✗	✗	✗	✗	✗
ТИП СИДЕНЬЯ						
УЛИЧНОЕ ИСПОЛНЕНИЕ	✗	✗	○	○	✗	✗
КРЕСЛО-ОПОРА	✗	○	○	○	✗	✗
ОПЦИИ СИДЕНИЙ						
ВЫБОР ОБИВКИ	●	●●●●●●●●	●●●●●●●●*	●●●●●●●●*	●●●●●●●●	●●●●●●●●*
РАССТОЯНИЕ МЕЖДУ ПОДЛОКОТНИКАМИ	✗	○	○	○	✓	✓
УВЕЛИЧЕННЫЙ РАЗМЕР СИДЕНЬЯ	✗	○	○	○	✓	✓
УМНАЯ БЕЗОПАСНОСТЬ	✗	○	○	○	○	○
ПОВОРОТ СИДЕНЬЯ						
РУЧНОЙ	✓	✓	✓	✓	✗	✗
АВТОМАТИЧЕСКИЙ	✗	○	○	○	✓	✓
РЕМЕНЬ БЕЗОПАСНОСТИ						
ВЫТЯЖНОЙ	✗	✓	✓	✓	✗	✗
СТАНДАРТНАЯ ЗАСТЕЖКА	✓	✗	✗	✗	✗	✗
РЕМЕНЬ НА ЛИПУЧКЕ	✗	○	○	○	✗	✗
РЕМЕНЬ НА ЛИПУЧКЕ РАЗМЕРА XXL	✗	○	○	○	✓	✓
ОПЦИИ ПОДНОЖКИ						
РУЧНОЕ СКЛАДЫВАНИЕ	✓	✓	✓	✓	✓	✓
АВТОМАТИЧЕСКОЕ СКЛАДЫВАНИЕ	✗	○	○	○	○	○
СВЯЗЬ ПОДНОЖКИ С СИДЕНИЕМ	○	○	○	○	○	○
ФУНКЦИИ НАПРАВЛЯЮЩИХ						
ЗАРЯДКА В ЛЮБОЙ ТОЧКЕ НАПРАВЛЯЮЩЕЙ	✓	✓	✗	✗	✗	✗
ДВЕ ТОЧКИ ЗАРЯДКИ НА НАПРАВЛЯЮЩЕЙ	✗	✗	✓	✓	✓	✓
ДОПОЛНИТЕЛЬНАЯ ТОЧКА ЗАРЯДКИ	✗	✗	○	○	○	○
ДОПОЛНИТЕЛЬНАЯ КНОПКА/ПУЛЬТ ДИСТАНЦИОННОГО УПРАВЛЕНИЯ	✗	✗	✗	✗	✗	✗
ВЫБОР ЦВЕТА НАПРАВЛЯЮЩЕЙ	✗	✗	✗	✗	✗	✗
АНОДИРОВАННАЯ НАПРАВЛЯЮЩАЯ	✓	✓	✗	✗	✗	✗
УЗКАЯ АНОДИРОВАННАЯ НАПРАВЛЯЮЩАЯ	✗	✗	✓	✓	✓	✓
НАПРАВЛЯЮЩАЯ НЕ ВЫСТУПАЕТ НА ВЕРХнюю ПЛОЩАДКУ	○	✗	✗	✗	✗	✗
РАЗЛИЧНЫЕ ВАРИАНТЫ ОКОНЧАНИЯ НАПРАВЛЯЮЩЕЙ	✗	✗	✗	✗	✗	✗
РУЧНОЕ ОТКИДЫВАНИЕ НАПРАВЛЯЮЩЕЙ	○	○	○	✗	✗	✗
АВТОМАТИЧЕСКИ ОТКИДЫВАЮЩЕЕСЯ ОКОНЧАНИЕ НАПРАВЛЯЮЩЕЙ	✗	✗	○	✗	✗	✗
СКОЛЬЗЯЩАЯ НАПРАВЛЯЮЩАЯ SLIDE TRACK	○	○	✗	✗	✗	✗
Грузоподъемность						
СТАНДАРТНАЯ (КГ)	140**	140**	137	160	200	200
УВЕЛИЧЕННАЯ (КГ)	✗	✗	✗	✗	✗	✗

РЕМБРАНД, Ван Гог, Вермеер			УСЛОВНЫЕ ОБОЗНАЧЕНИЯ И ОПИСАНИЯ
			✓ — ВХОДИТ В СТАНДАРТНУЮ КОМПЛЕКТАЦИЮ * — КРОМЕ КРЕСЕЛ ДЛЯ УЛИЧНОГО ИСПОЛНЕНИЯ
X	X	X	○ — ОПЦИОНАЛЬНО, ПОД ЗАКАЗ ** — 120 кг, ЕСЛИ НАПРАВЛЯЮЩАЯ ОТКИДНАЯ ИЛИ СКОЛЬЗЯЩАЯ
✓	✓	✓	X — ТАКОЙ ОПЦИИ НЕТ
СТАНДАРТ	КЛАССИК	ЭЛЕГАНС	
X	X	X	МОДЕЛИ ПОДЪЕМНИКОВ, СПРОЕКТИРОВАННЫЕ ДЛЯ ЭКСПЛУАТАЦИИ НА УЛИЦЕ, НАПРИМЕР ДЛЯ ПОДЪЕМА ПО ЛЕСТНИЦЕ ДО ВХОДНОЙ ДВЕРИ
X	X	X	Позволяет пассажиру стоять во время пользования подъемником за счет укороченной сидухи. Актуально для пассажиров, имеющих проблемы со сгибанием коленей
			ВОЗМОЖНОСТЬ ВЫБОРА ЦВЕТА И ТКАНИ ОБИВКИ СИДЕНИЯ, ПОДХОДЯЩЕЙ К ДИЗАЙНУ ВАШЕГО ДОМА
X	X	X	ВОЗМОЖЕН ЗАКАЗ СИДЕНИЯ С УВЕЛИЧЕННЫМ РАССТОЯНИЕМ МЕЖДУ ПОДЛОКОТНИКАМИ ОТ 550 мм ДО 637 мм
X	X	X	УВЕЛИЧЕНИЕ ГЛУБИНЫ СИДЕНИЯ ОТ 360 мм ДО 425 мм
X	X	X	АВТОМАТИЧЕСКОЕ ВОЗВРАЩЕНИЕ ВАШЕГО ПОДЪЕМНИКА В ИСХОДНУЮ ПАРКОВОЧНУЮ ПОЗИЦИЮ, ДЛЯ ОСВОБОЖДЕНИЯ ПРОХОДА ПО ЛЕСТНИЦЕ НА СЛУЧАЙ АВАРИЙНОЙ СИТУАЦИИ
✓	✓	✓	БЛАГОДАря ФУНКЦИИ ПОВОРОТА СИДЕНИЯ КРЕСЛО МОЖЕТ БЫТЬ РАЗВЕРНУТО ЛИШОМ К ПОСАДОЧНОЙ ПЛОЩАДКЕ, ЧТО ПОЗВОЛЯЕТ ПАССАЖИРУ БЕЗОПАСНО СЕСТЬ НА НЕГО ИЛИ СОЙТИ
X	○	○	МОТОРИЗИРОВАННЫЙ АВТОМАТИЧЕСКИЙ ПОВОРОТ КРЕСЛА
✓	✓	✓	РЕМЕнь КРЕМОВОГО ЦВЕТА. СДЕЛАН ПО ПРИНЦИПУ АВТОМОБИЛЬНОГО РЕМНЯ БЕЗОПАСНОСТИ
X	X	X	РЕМЕнь ЧЕРНОГО ЦВЕТА КРЕПИТСЯ К ДВУМ СТОРОНАМ СИДЕНИЯ И ЗАСТЕГИВАЕТСЯ ПОСЕРЕДИНЕ (СМ. ФОТО)
X	X	X	РЕМЕнь ЧЕРНОГО ЦВЕТА С ЗАСТЕЖКОЙ "ВЕЛКРО" ОБЕСПЕЧИВАЕТ БЫСТРУЮ И НАДЕЖНУЮ ФИКСАЦИЮ ПАССАЖИРА В КРЕСЛЕ
X	X	X	РЕМЕнь ЧЕРНОГО ЦВЕТА С ЗАСТЕЖКОЙ "ВЕЛКРО" УВЕЛИЧЕННОЙ ДЛИНЫ ОБЕСПЕЧИВАЕТ БЫСТРУЮ И НАДЕЖНУЮ ФИКСАЦИЮ ПАССАЖИРА В КРЕСЛЕ
✓	✓	✓	ПОДНОЖКА СКЛАДЫВАЕТСЯ И РАСКЛАДЫВАЕТСЯ ВРУЧНУЮ
X	○	○	ПОДНОЖКА МОЖЕТ ПОДНИМАТЬСЯ ИЛИ ОПУСКАТЬСЯ ПРИ НАЖАТИИ КНОПКИ СНИЗУ ПОДЛОКОТНИКА, ПОКА ПАССАЖИР СИДИТ В КРЕСЛЕ
X	○	○	СКЛАДНОЕ КРЕСЛО ОДНИМ ДВИЖЕНИЕМ. ПОДНОЖКА И ПОДЛОКОТНИКИ СКЛАДЫВАЮТСЯ ВМЕСТЕ С СИДЕНИЕМ, ОСВОБОЖДАЯ ПРОСТРАНСТВО, ПОКА ПОДЪЕМНИК НЕ ИСПОЛЬЗУЕТСЯ
X	X	X	ВОЗМОЖНОСТЬ ЗАРЯДКИ В ЛЮБОЙ ТОЧКЕ НАПРАВЛЯЮЩЕЙ. НЕТ НЕОБХОДИМОСТИ ОСТАВЛЯТЬ КРЕСЛО ТОЛЬКО В ТОЧКАХ ПОДЗАРЯДКИ, АККУМУЛЯТОРЫ ЗАРЯЖАЮТСЯ ВО ВРЕМЯ ДВИЖЕНИЯ
✓	✓	✓	НЕОБХОДИМО ПАРКОВАТЬ ПОДЪЕМНИК В ТОЧКАХ ЗАРЯДКИ С ПОМОЩЬЮ ПУЛЬТА УПРАВЛЕНИЯ
○	○	○	ВХОДИТ СТАНДАРТНО В КОМБИНАЦИИ С ОТКИДНЫМ ОКОНЧАНИЕМ
○	○	○	МОЖЕТ БЫТЬ АКТУАЛЬНЫМ ПРИ КОЛИЧЕСТВЕ ПЛОЩАДОК ПОСАДКИ/ВЫСАДКИ БОЛЬШЕ ДВУХ, НАПРИМЕР, В МНОГОЭТАЖНОМ ДОМЕ
○	○	○	В СТАНДАРТНОЙ КОМПЛЕКТАЦИИ ПОСТАВЛЯЕТСЯ НАПРАВЛЯЮЩАЯ КРЕМОГО ЦВЕТА. ОПЦИОНАЛЬНО ВОЗМОЖНО ВЫБРАТЬ НАПРАВЛЯЮЩУЮ БЕЛОГО ИЛИ КОРИЧНЕГО ЦВЕТА
X	X	X	НАПРАВЛЯЮЩАЯ СТАНДАРТНОЙ ШИРИНЫ
X	X	X	ВОЗМОЖНОСТЬ МАКСИМАЛЬНОЙ ЭКОНОМИИ ЛЕСТНИЧНОГО ПРОСТРАНСТВА
X	X	X	ИСПОЛЬЗУЕТСЯ, ЕСЛИ ВЫСТУПАЮЩАЯ НАПРАВЛЯЮЩАЯ БУДЕТ МЕШАТЬ ОТКРЫТИЮ ДВЕРИ НА ВЕРХНЕЙ ПЛОЩАДКЕ. НАПРАВЛЯЮЩАЯ ПРИ ЭТОМ ЗАКАНЧИВАЕТСЯ НАРАВНЕ СО СТУПЕНЬКАМИ
○	○	○	СМ.ФОТО
X	X	X	В БАЗОВОЙ КОМПЛЕКТАЦИИ НАПРАВЛЯЮЩИЕ ПРОЕКТИРУЮТСЯ С ПЕРЕПРОЕЗДОМ КОНЦА ЛЕСТНИЦЫ, В ЭТОМ СЛУЧАЕ КРЕСЛО ЗАНИМАЕТ ДОПОЛНИТЕЛЬНОЕ МЕСТО ВНИЗУ ИЛИ ВВЕРХУ
○	○	○	КОНЕЦ НАПРАВЛЯЮЩЕЙ АВТОМАТИЧЕСКИ ОТКИДЫВАЕТСЯ ПРИ ДВИЖЕНИИ КРЕСЛА ВНИЗ И СКЛАДЫВАЕТСЯ ПРИ ОКОНЧАНИИ РАБОТЫ ПОДЪЕМНИКА
X	X	X	НАПРАВЛЯЮЩАЯ ЗАКАНЧИВАЕТСЯ РАНЬШЕ КОНЦА ЛЕСТНИЦЫ И ВЫДВИГАЕТСЯ ПРИ ДВИЖЕНИИ ПОДЪЕМНИКА ВНИЗ (ИЛИ ВВЕРХ), ЧТОБЫ ОН МОГ ДОЕХАТЬ ПО НЕЙ ДО ПЛОЩАДКИ
125	125	125	
X	X	X	

ДЕЛАЯ ПОВСЕДНЕВНУЮ ЖИЗНЬ ЛЕГЧЕ

Если вы испытываете трудности при движении, знайте, что вы не одиноки. Множество людей по всему миру сталкивается с той же проблемой.

Более 125 лет HANDICARE производит кресельные подъемники, с которыми передвижение по дому перестает быть сложной задачей.

9 ПРИЧИН КУПИТЬ ПОДЪЕМНИК В КОМПАНИИ ИНВАПРОМ



УНИВЕРСАЛЬНОСТЬ

Мы предлагаем подъемники для любых лестниц, как прямых, так и криволинейных, для одного или нескольких этажей.



БЕЗОПАСНОСТЬ

Все подъемники HANDICARE имеют датчики для остановки перед препятствием, диагностический дисплей и ремень безопасности в базовой комплектации.



ПРОСТОТА ИСПОЛЬЗОВАНИЯ

Подъемник управляется большим и удобным переключателем на подлокотнике с помощью кисти руки.



КОМФОРТ

Подъемник движется почти бесшумно. Есть кресла увеличенной ширины и кресла-опоры для тех, кому удобнее стоять во время движения из-за боли при сгибании ног в коленях.



ДИЗАЙН

Возможность выбора цвета и материала обивки для кресел*, а также цвета направляющей*.

* - опционально, в зависимости от выбранной модели



НАДЕЖНОСТЬ

Мы продаем подъемники с гарантией 1 год.



ДОСТУПНАЯ ЦЕНА

Мы делаем все, чтобы кресельные подъемники были доступны каждому. Наши менеджеры предложат вам самое экономичное решение.



ЛЕГКОСТЬ УСТАНОВКИ

Установка кресельного подъемника не требует перепланировки и ремонта. Монтаж и наладка оборудования занимает обычно 2 дня.



ВЫСОЧАЙШЕЕ КАЧЕСТВО

Большой опыт производства и установки подъемников позволяет выпускать технически совершенное оборудование.

WWW.INVAPROM.RU

ПОКУПАЯ ПОДЪЕМНИК HANDICARE ВЫ ОБРЕТАЕТЕ СВОБОДУ ПЕРЕДВИЖЕНИЯ ПО ДОМУ И НИ С ЧЕМ НЕ СРАВНИМОЕ ЧУВСТВО НЕЗАВИСИМОСТИ.



EN81-40

ВАШ РЕГИОНАЛЬНЫЙ ДИЛЕР:

ЧТОБЫ НАЙТИ БЛИЖАЙШЕГО К ВАМ ДИЛЕРА, ПОСЕТИТЕ НАШ САЙТ WWW.INVAPROM.RU ИЛИ ПОЗВОНТЕ ПО ТЕЛЕФОНУ (495) 926-48-66

ООО «ИНВАПРОМ»
115516 Россия г. Москва
Ул. Промышленная, 11С3
lift@invaprom.ru

Все положения, касающиеся свойств или применения материалов и изделий, упомянутых в этой брошюре, приведены исключительно в описательных целях. Возможно внесение технических изменений без особого уведомления. Дополнительную техническую информацию Вы можете получить связавшись с нашим техническим специалистом по тел.: +7 495 317 17 65 или tenotdel@invaprom.ru



QR-код ссылки на сайт



8 800 555 46 82
бесплатно по России