



Опросный лист для расчета стоимости Подъемной платформы МУЛЬТИЛИФТ в стандартной комплектации

Инвалидные подъемники и подъемное
оборудование.

с 9:00 до 17:30

Понедельник - Пятница
Выходной: Сб - Вс

+7 (495) 926-48-66

+7 (800) 555-46-82

1. Контактная информация

Заказчик:

Контактное лицо:

Населенный пункт:

Улица:

Дом:

Телефон:

E-mail:

Доставка оборудования

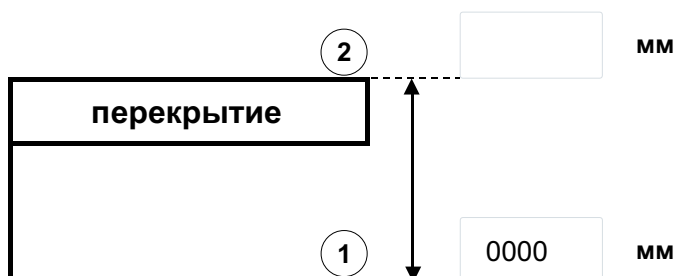
Монтаж оборудования

2. Тип исполнения

На улице

В помещении

3. Высота подъема от нижнего до верхнего уровня в мм



4.Боковое ограждение

В стандартный комплект поставки подъемника МУЛЬТИЛИФТ входит боковая стенка из металла.
Опционально возможна комплектации платформы стеклянной боковой стенкой.

- Металлическая боковая стенка
- Стеклянная боковая стенка

5.Установка

- Установка к стене
- Отдельностоящая установка

6.Расположение поста управления

- Пост управления на стене
- Пост управления на выносной стойке

7.Антивандальное исполнение







- Да
- Нет

8.Диспетчеризация

- Да
- Нет

9.Цвет исполнения подъемника

Стандартные цветовые схемы подъемника:

- RAL 7035 / RAL 5015
 - Основной цвет подъемника RAL 7035 
 - Дополнительный цвет RAL 5015 
- RAL 5015 / RAL 7035
 - Основной цвет подъемника RAL 5015 
 - Дополнительный цвет RAL 7035 
- RAL 8017 / RAL 1002
 - Основной цвет подъемника RAL 8017 
 - Дополнительный цвет RAL 1002 
- RAL 1002 / RAL 8017
 - Основной цвет подъемника RAL 1002 
 - Дополнительный цвет RAL 8017 

RAL 9006 / RAL 7039

• Основной цвет подъемника RAL 9006

• Дополнительный цвет RAL 7039



RAL 7039 / RAL 9006

• Основной цвет подъемника RAL 7039

• Дополнительный цвет RAL 9006



*** Примеры подъемников в данных цветовых вариантах доступны для просмотра в разделе ОПЦИЙ «ЦВЕТ» в карточке товара.**

В качестве опции доступна покраска подъемника в любой цвет по шкале RAL.

10.Дополнительная информация

Стандартная комплектация: Исполнение УХЛ 4.2 (для использования внутри помещения), платформа 900x1250 мм. Цвет исполнения серый RAL7035, без приямка (пандус для въезда), питание: до 1,75 кВт, 220 В, 1 Ф, управление: кнопочно-клавишное, аварийные кнопки на этажных постах и платформе, поверхность безопасности, калитка на верхней площадке, доводчик калитки с настраиваемыми характеристиками.

с 9:00 до 17:30

Телефон в Москве:

+7 (495) 926-48-66

+7 (800) 555-46-82 Звонок по России бесплатный

e-mail:

lift@invaprom.ru